

Opis techniczny mebli

Do oferty należy dołączyć materiały firmowe potwierdzające zgodność deklarowanych parametrów z danymi producenta.

Zapis w kolumnie 3 „TAK” należy traktować jako wymóg graniczny, którego niespełnienie będzie skutkowało odrzuceniem oferty, jako niezgodnej ze SIWZ (art. 89 ust. 1 pkt 2 Ustawy Prawo Zamówień Publicznych).

Wymogiem granicznym w kolumnie 3 jest również podana wartość, która określa wymagany dopuszczalny zakres danego parametru. Niespełnienie tego warunku również będzie miało skutek jak wyżej.

LP	Parametr	Wartość graniczna / wymagana	Oferowany parametr - należy szczegółowo opisać
1	2	3	4
1.	<p>Fotel wypoczynkowy sztuk 4</p> <p>Zdjęcie poglądowe - wzór oczekiwanego fotela</p>  <p>Wymiary fotela: wysokość - 76 cm, głębokość - max. 60 cm, szerokość - max. 70 cm, siedzenie na wysokości - 45cm Fotel wykonany z tkaniny łatwozmywalnej. Kolorystyka do ustalenia przy podpisaniu umowy.</p>	TAK	

2. **Krzesło konferencyjne sztuk 16**

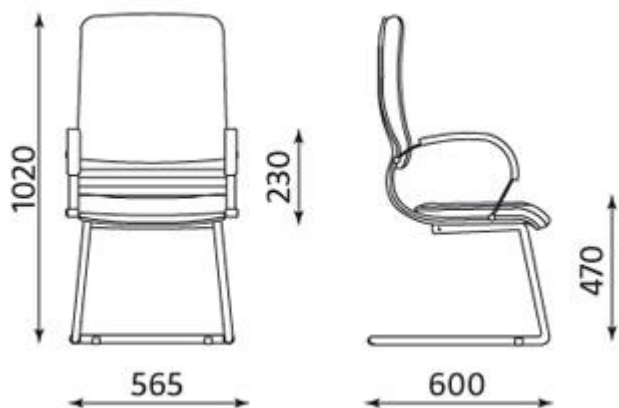
Zdjęcie pogładowe




Komfortowe siedzisko i ergonomicznie wyprofilowane oparcie. Oparcie tapicerowane z obydwu stron tkaniną zmywalną, kolor do uzgodnienia.

Rama stalowa - chromowana

Podłokietniki stalowe z miękkimi, tapicerowanymi lub drewnianymi nakładkami, kolor do uzgodnienia.



TAK


3.	<p>Fotel obrotowy do biurka sztuk 7</p> <p>Siedzisko i oparcie szerokie, ergonomicznie wyprofilowane . Oparcie tapicerowane z obydwu stron tkaniną zmywalną, kolor do uzgodnienia Możliwość swobodnego kołysania się. Funkcja Anti-Shock – zabezpieczenie przed uderzeniem oparcia w plecy użytkownika. Płynna regulacja wysokości krzesła za pomocą podnośnika pneumatycznego. Podłokietniki stalowe z miękkimi, tapicerowanymi lub drewnianymi nakładkami, kolor do uzgodnienia. Wymiary zgodnie z zdjęciem pogładowym. Podstawa chrom.</p> 	TAK	
4.	<p>Kontener z szufladami szer.x głęb.x wys. 400x500x600mm. sztuk 7.</p> <ul style="list-style-type: none"> • Kontener musi być wykonana z płyty wiórowej trójwarstwowej wg normy PN-EN 14322 obustronnie laminowanej (melamina) o klasie higieniczności E1 • Błat kontenera i wieniec dolny wykonany z płyty o grubości 25mm • Pozostałe elementy wykonane z płyty grubości 18mm • Ściana tylna wykonana z płyty o grubości 18mm • Wąskie płaszczyzny zabezpieczone obrzeże PVC o grubości 2mm 	TAK	

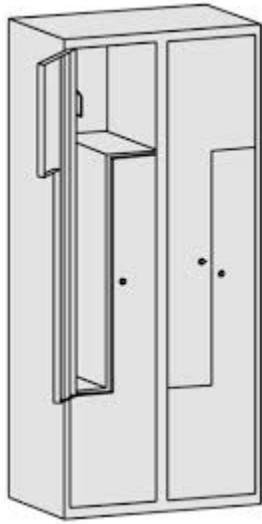
- Wąskie płaszczyzny szuflad zabezpieczone obrzeżem o grubości 0,8mm
- Kontener musi posiadać 3 szuflady + piórnik w formie szuflady, całość zamykana zamkiem centralnym.
- Piórnik musi być wykonany z tworzywa sztucznego w kolorze czarnym, piórnik przystosowany do przechowywania przyborów piśmienniczych,
- Szuflady wyposażone w mechanizm cichego domykania
- Każda szuflada wyposażona w jeden uchwyt metalowy dwupunktowy
- Kontener musi być wyposażony w 4 kółka z blokadą

kolor - do uzgodnienia



Zdjęcie poglądowe

5.	<p>Biurko komputerowe sztuk 7</p> <p>Biurko proste na nogach stelażowych z blatem prostokątnym. Wymiar blatu 120x70cm – sztuk 6. Wymiar blatu 150x70cm – sztuk 1 Blat gr. 25 mm - kolorystyka do uzgodnienia. Obrzeże PCV 2 mm w kolorze płyty. Stelaż metalowy do biurka prostego składa się z 2 nóg i łączony z blachy perforowanej - jak na zdjęciach. Stelaż posiada stopki do poziomowania. Pionowa osłona nogi jest zdejmowana od strony wewnętrznej. Kolor - aluminium. Biurko wyposażone dodatkowo w półkę wysuwaną pod klawiaturę i myszkę, oraz zawieszaną metalową półkę pod stację PC. Zdjęcie poglądowe.</p> 	TAK	
6.	<p>Szafki socjalne - HPL zestaw sztuk 1</p> <p>Długość zabudowy - 200 cm składający się z 5 modułów. Każdy moduł szafki składa się z dwóch schowków z drzwiczkami w kształcie litery L. Każdy moduł ma mieć szerokość 40 cm. Wykonanie z materiałów odpornych na trudne warunki - laminat HPL. Każdy schowek wyposażony w wieszak na ubrania. wymiary: wysokość - 180 cm, głębokość - 40 cm. Dodatkowo każda szafka wyposażona w ławeczkę do siedzenia. Kolorystyka do wyboru przy podpisaniu umowy.</p>		



7. **Szafy metalowe BHP - sztuk 3**

Szafy typu SUM

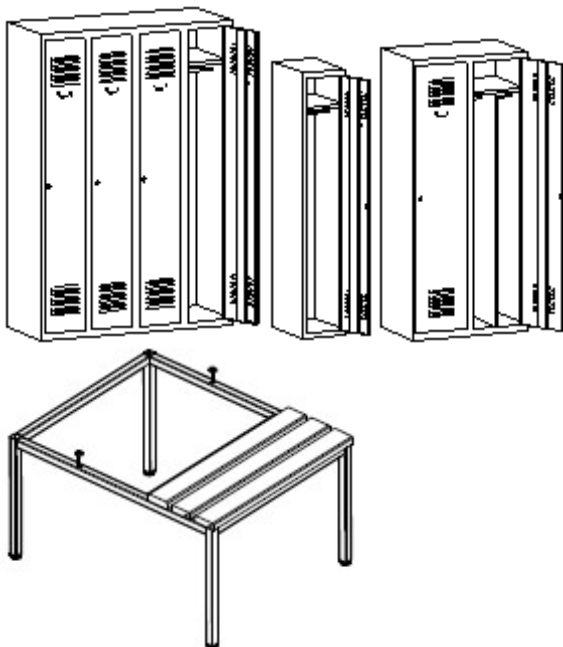
Szafa metalowa wykonana z blachy 0,5mm, kolor do uzgodnienia. Wymiary szafy 120x49x180cm - 1sztuka

80x49x180cm - 1sztuka

30x49x180cm - 1sztuka

Szafy wyposażone w plastikowy drążek, wieszaki ubraniowe, haczyk na ręcznik i lusterko.

Dodatkowo każda z szaf musi posiadać ławeczkę do siedzenia, która jednocześnie podwyższy szafę o 39 cm.



Podstawa do szaf ubraniowych - Stelaż podstawy wykonany z profili zamkniętych. Konstrukcja spawana. Nogi podstawy z regulacją wysokości. Podstawa podwyższająca szafę o 390 mm. Wyposażona w trzy listwy drewniane. Skręcana z szafą za pomocą śrub. Malowana farbami proszkowymi.

TAK

8. **Szafa aktowa: o wym 700x400x1940 sztuk 2**

TAK

kolor - do uzgodnienia

- Szafa musi być wykonana z płyty wiórowej trójwarstwowej obustronnie laminowanej (melamina) o klasie higieniczności E1
- Boki wykonane z płyty o grubości 18mm, wieńce 25mm, fronty, półki wykonane z płyty o grubości 18mm
- Przestrzenie między półkami muszą umożliwić postawienie segregatora A4
- Wąskie płaszczyzny drzwi, półek, boków zabezpieczone obrzeżem PVC o grubości 2mm
- Pozostałe wąskie płaszczyzny zabezpieczone obrzeżem PVC o grubości 0,8mm
- Cokół szafy musi być wykonany z płyty laminowanej o szerokości nie mniejszej niż 80mm
- Plecy wykonane z płyty pilśniowej prasowanej na mokro lakierowanej na biało o grubości 3,2mm
- Drzwi szafy muszą być nakładane, nachodzące na korpus lub wpuszczane wchodzące między boki szafy.
- Szafa zamykana zamkiem patentowym.
- Drzwi muszą być zaopatrzone w minimum 3 zawiasy puszkowe z możliwością regulacji, zawias musi być w całości wykonany z metalu nieulegającego korozji z mechanizmem cichego domykania
- Szafa musi posiadać 2 uchwyty metalowe dwupunktowe zamontowane w połowie wysokości drzwi
- Szafa musi spoczywać na 4 nogach h-60mm

TAK



Zdjęcie poglądowe

9. **Szafa aktowa dwuczęściowa o wym. 700x400x1940 sztuk 4**

TAK

Dwuczęściowa (góra otwarta, dół zamknięty) kolor - do uzgodnienia

- Szafa musi być wykonana z płyty wiórowej trójwarstwowej wg normy PN-EN 14322 obustronnie laminowanej (melamina) o klasie higieniczności E1
- Boki , drzwi, półki wykonane z płyty laminowanej o grubości 18mm
- Wieniec górny i dolny wykonany z płyty laminowanej o grubości 25mm
- Wąskie płaszczyzny zabezpieczone obrzeżem PVC o grubości 2mm
- Cokół szafy musi być wykonany z płyty laminowanej o grubości 18mm i szerokości nie mniejszej niż 80mm
- Plecy wykonane z płyty pilśniowej prasowanej na mokro lakierowanej na biało o grubości 3,2mm
- Drzwi szafy muszą być nakładane, nachodzące na korpus szafy lub wpuszczone , wchodzące pomiędzy boki szafy.
- W dolnej części musi znajdować się 1 półka 2 przestrzenie na wysokość segregatora.

Drzwi muszą być zaopatrzone w uchwyty metalowe dwupunktowe zamontowany w górnej części oraz zamek patentowy zamontowany pod uchwytem.

W górnej części 2 półki 3 przestrzenie na wysokość segregatora
W dolnej 1 półka 2 przestrzenie.

Półki z możliwością regulacji wysokości zamontowane w taki sposób aby umożliwić samoczynne wysunięcie się półki

Drzwi muszą być zaopatrzone w minimum 2 zawiasy puszkowe z możliwością regulacji. Zawias musi być w całości wykonany z metalu nie ulegającego korozji z mechanizmem cichego domykania

- Szafa musi spoczywać na 4 nogach h-60mm



Zdjęcie poglądowe

10. **Szafa odzieżowo – aktowa o wymiarach 700x400x1940 szt. 2**

kolor - do uzgodnienia

- Szafa musi być wykonana z płyty wiórowej trójwarstwowej wg normy PN-EN 14322 obustronnie laminowanej (melamina) o klasie higieniczności E1
- Boki wykonane z płyty o grubości 18mm , drzwi, półki wykonane z płyty laminowanej o grubości 18mm
- Wieniec górny i dolny wykonany z płyty laminowanej o grubości 25mm
- Wąskie płaszczyzny zabezpieczone obrzeżem PVC o grubości 2mm
- Cokół szafy musi być wykonany z płyty laminowanej o grubości 18mm i szerokości nie mniejszej niż 80mm
- Plecy wykonane z płyty pilśniowej prasowanej na mokro lakierowanej na biało o grubości 3,2mm,
- Drzwi szafy muszą być nakładane, nachodzące na korpus szafy lub wpuszczane , wchodzące w boki szafy.
- Szafa zamykana zamkiem patentowym
- Szafa dzielona przegrodą, w jednej części półki, w drugiej drążek wysuwny na ubrania
- Drzwi muszą być zaopatrzone w minimum 3 zawiasy puszkowe z możliwością regulacji, zawias musi być w całości wykonany z metalu nie ulegającego korozji z mechanizmem cichego domykania
- Szafa musi posiadać 2 uchwyty metalowe dwupunktowe zamontowane w połowie wysokości drzwi
- Szafa musi spoczywać na 4 nogach h-60mm



Zdjęcie poglądowe

<p>11.</p>	<p>Sofa-kanapa z funkcją spania, z pojemnikiem na pościel sztuk 1</p> <p>Zdjęcia poglądowe - ostateczny model do uzgodnienia</p> <div style="display: flex; justify-content: space-around;">   </div> <p>Sofa wykonana z tkaniny łatwozmywalnej Kolorystyka do uzgodnienia. Sofa rozkładana, z możliwością spania, oraz pojemnikiem na pościel. Orientacyjne wymiary: długość: 227cm, szerokość: 92cm, wysokość: 84cm, pow. spania min. : 189x130cm.</p>	<p>TAK</p>	
<p>12.</p>	<p>Zabudowa kuchenna sztuk 1 (kuchotka CS, pomieszczenie nr 1/24)</p> <p>Wykonawca jest zobowiązany do zweryfikowania wymiarów na miejscu montażu, oraz dopasowanie wymiarów szafek do wskazanego pomieszczenia. Zabudowa kuchenna – Płyta laminowana 18mm – korpusy szafek. Płyta HPL połysk 18mm - fronty szafek. Płyta laminowana 18mm - wieńce dolne i górne szafek. Szafki dolne wyposażone w stopki metalowe w kolorze chrom lub aluminium (do uzgodnienia), wysokie 100mm Pleczy szafek wykonane z płyty HDF 3,2mm w kolorze białym. Półki wykonane z płyty laminowanej 18mm, w kolorze korpusu. Blaty kuchenne grube 38mm o wymiarach dopasowanych do długości zabudowy. W blatach wycięte otwory pod zlewozmywak jednokomorowy, oraz baterię. Kolor szafek, oraz blatu zostanie wybrany przez Zamawiającego przed podpisaniem umowy. Wybrany Wykonawca przed podpisaniem umowy będzie miał obowiązek przedstawić Zamawiającemu kompletny próbnik kolorystyczny producenta płyt laminowanych. W szafkach uchwyty aluminiowe lub chrom - ostateczny model do uzgodnienia. Drzwi szafek wyposażone w zawiasy z systemem cichego domykania. Szuflady wyposażone we wkłady metalowe. Ponadto, szuflady muszą posiadać mechanizm samo-domykający. Każda zabudowa wyposażona w zlewozmywak jednokomorowy, wpuszczany w blat (zlewozmywak ze stali nierdzewnej), oraz baterię zlewozmywakową w kolorze dopasowanym do zlewo-</p>	<p>TAK</p>	

zmywaka.

Zabudowa wyposażona dodatkowo w lodówkę do zabudowy wys. min 120 cm. np. ARG 760/A+, o parametrach :

Typ chłodziarko - zamrażarka z zamrażalnikiem na górze

Pojemność całkowita netto (l) min 270 L

Klasa efektywności energetycznej A+

Zużycie energii (kWh/24h) max 218 kWh

Czas utrzym. temp. w przyp. braku zasilania (h) 12

Poziom hałas dB(A) 36

CHŁODZIARKA

Pojemność użytkowa chłodziarki (l) min 173 L

Liczba regulowanych półek 3, półki szklane.

Liczba szuflad na warzywa i owoce min 1, przezroczyste

Liczba balkoników na drzwiach 3

ZAMRAZALNIK

Pojemność użytkowa zamrażalniki (l) min 18 L

System rozmrażania zamrażarki ręczny

Tacka na kostki lodu

Wymiary całkowite lodówki (WxSxG) (mm) 1200x 540x 550 mm. +/- 50 mm.

Zabudowa wyposażona w kuchenkę mikrofalową do zabudowy np. AMG 20 BF ,Producent AMICA o parametrach:

Wymiary Wysokość: min 38.0 cm, Szerokość: max 60,0 cm ,

Głębokość: min 29.5+2.1 cm

Kolor CZARNY , Pojemność min 20L

Pozostałe informacje:

Moc mikrofal: min 700 W

Sterowanie elektroniczne

Grill 900 W, 9 programów Auto, 9 poziomów mocy

Rozmrażanie czasowe. Zegar elektroniczny 95 min

Rozmrażanie wagowe-Kuchenska sama określa czas rozmrażania w zależności od wagi i rodzaju produktu.

Podgrzewanie wieloetapowe umożliwiające uruchomienie 3 programów w trzech przedziałach czasowych przy wykorzystaniu trzech różnych poziomów mocy mikrofal (w tym funkcji rozmrażania).

Talerz obrotowy i ruszt. .

Zabezpieczenie przed przypadkowym uruchomieniem. Załączenie funkcji sygnalizowane przez np. kontrolkę. Uruchomienie blokady blokuje wszystkie elementy sterowania.

Sygnalizacja dźwiękowa zakończenia pracy

Multi Waves System-Multi Waves System (Przestrzenna emisja fal).

Zestawienie poszczególnych elementów zabudowy kuchennej oraz wymiary zawiera załącznik nr 7 – rysunek zestawu nr 1.

13.	<p>Zabudowa socjalno - biurowa sztuk 3 (pomieszczenia przygotowania pacjenta w bloku operacyjnym - pom. nr 1/5, 1/11, 1/15)</p> <p>Wykonawca jest zobowiązany do zweryfikowania wymiarów na miejscu montażu, oraz dopasowanie wymiarów szafek do wskazanego pomieszczenia.</p> <p>Zabudowa kuchenna – Płyta laminowana 18mm – korpusy szafek. Płyta HPL połysk 18mm - fronty szafek. Płyta laminowana 18mm - wieńce dolne i górne szafek. Szafki dolne wyposażone w stopki metalowe w kolorze chrom lub aluminium (do uzgodnienia), wysokie 100mm Plecy szafek wykonane z płyty HDF 3,2mm w kolorze białym. Półki wykonane z płyty laminowanej 18mm, w kolorze korpusu. Blaty kuchenne grube 38mm o wymiarach dopasowanych do długości zabudowy. W blatach wycięte otwory pod zlewozmywak jednokomorowy, oraz baterię. Kolor szafek, oraz blatu zostanie wybrany przez Zamawiającego przed podpisaniem umowy. Wybrany Wykonawca przed podpisaniem umowy będzie miał obowiązek przedstawić Zamawiającemu kompletny próbnik kolorystyczny producenta płyt laminowanych. W szafkach uchwyty aluminiowe lub chrom - ostateczny model do uzgodnienia. Drzwi szafek wyposażone w zawiasy z systemem cichego domykania. Szuflady wyposażone we wkłady metalowe. Ponadto, szuflady muszą posiadać mechanizm samo-domykający. Każda zabudowa wyposażona w zlewozmywak jednokomorowy, wpuszczany w blat (zlewozmywak ze stali nierdzewnej), oraz baterię zlewozmywakową w kolorze dopasowanym do zlewozmywaka.</p> <p>Zabudowa wyposażona dodatkowo w lodówkę do zabudowy o parametrach : Wysokość: max 85 cm , Szerokość: max 60 cm, Głębokość: max 54 cm , Klasa energetyczna: A+ , Pojemność: ca 128 Klasa efektywności energetycznej: A+ Zużycie energii na dobę (kWh): 0,323 kWh Zużycie energii na rok (kWh): max 118 kWh Czas przechowywania bez zasilania (godz.): 20 godz. Sterowanie: Mechaniczne System chłodzenia: Statyczny Czynnik chłodniczy: R600a Poziom hałasu [dB(A)]: 39 dB(A) Możliwość przełożenia drzwi: Tak</p> <p>Zestawienie poszczególnych elementów zabudowy kuchennej oraz wymiary zawiera załącznik nr 8 – rysunek zestawu nr 2.</p>		
-----	--	--	--

14.	<p>Zabudowa socjalno-biurowa sztuk 1 (sala wybudzeń na bloku operacyjnym , pomieszczenie nr 1/3)</p> <p>Wykonawca jest zobowiązany do zweryfikowania wymiarów na miejscu montażu, oraz dopasowanie wymiarów szafek do wskazanego pomieszczenia.</p> <p>Zabudowa kuchenna – Płyta laminowana 18mm – korpusy szafek. Płyta HPL połysk 18mm - fronty szafek.</p> <p>Płyta laminowana 18mm - wieńce dolne i górne szafek.</p> <p>Szafki dolne wyposażone w stopki metalowe w kolorze chrom lub aluminium (do uzgodnienia), wysokie 100mm</p> <p>Plecy szafek wykonane z płyty HDF 3,2mm w kolorze białym.</p> <p>Półki wykonane z płyty laminowanej 18mm, w kolorze korpusu.</p> <p>Błaty kuchenne grube 38mm o wymiarach dopasowanych do długości zabudowy. W blatach wycięte otwory pod zlewozmywak jednokomorowy, oraz baterię.</p> <p>Kolor szafek, oraz blatu zostanie wybrany przez Zamawiającego przed podpisaniem umowy.</p> <p>Wybrany Wykonawca przed podpisaniem umowy będzie miał obowiązek przedstawić Zamawiającemu kompletny próbnik kolorystyczny producenta płyt laminowanych.</p> <p>W szafkach uchwyty aluminiowe lub chrom - ostateczny model do uzgodnienia.</p> <p>Drzwi szafek wyposażone w zawiasy z systemem cichego domykania.</p> <p>Szuflady wyposażone we wkłady metalowe. Ponadto, szuflady muszą posiadać mechanizm samo-domykający.</p> <p>Każda zabudowa wyposażona w zlewozmywak jednokomorowy, wpuszczany w blat (zlewozmywak ze stali nierdzewnej), oraz baterię zlewozmywakową w kolorze dopasowanym do zlewozmywaka.</p> <p>Zestawienie poszczególnych elementów zabudowy kuchennej oraz wymiary zawiera załącznik nr 9 – rysunek zestawu nr 3.</p>		
15.	<p>Zabudowa kuchenna – socjalna sztuk 1 (pomieszczenie socjalne bloku operacyjnego nr 1/46)</p> <p>Wykonawca jest zobowiązany do zweryfikowania wymiarów na miejscu montażu, oraz dopasowanie wymiarów szafek do wskazanego pomieszczenia.</p> <p>Zabudowa kuchenna – Płyta laminowana 18mm – korpusy szafek. Płyta HPL połysk 18mm - fronty szafek.</p> <p>Płyta laminowana 18mm - wieńce dolne i górne szafek.</p> <p>Szafki dolne wyposażone w stopki metalowe w kolorze chrom lub aluminium (do uzgodnienia), wysokie 100mm</p> <p>Plecy szafek wykonane z płyty HDF 3,2mm w kolorze białym.</p> <p>Półki wykonane z płyty laminowanej 18mm, w kolorze korpusu.</p> <p>Błaty kuchenne grube 38mm o wymiarach dopasowanych do długości zabudowy. W blatach wycięte otwory pod zlewozmywak jednokomorowy, oraz baterię.</p>		

Kolor szafek, oraz blatu zostanie wybrany przez Zamawiającego przed podpisaniem umowy.

Wybrany Wykonawca przed podpisaniem umowy będzie miał obowiązek przedstawić Zamawiającemu kompletny próbnik kolorystyczny producenta płyt laminowanych.

W szafkach uchwyty aluminiowe lub chrom - ostateczny model do uzgodnienia.

Drzwi szafek wyposażone w zawiasy z systemem cichego domykania.

Szuflady wyposażone we wkłady metalowe. Ponadto, szuflady muszą posiadać mechanizm samo-domykający.

Każda zabudowa wyposażona w zlewozmywak jednokomorowy, wpuszczany w blat (zlewozmywak ze stali nierdzewnej), oraz baterię zlewozmywakową w kolorze dopasowanym do zlewozmywaka.

Zabudowa wyposażona dodatkowo w lodówkę do zabudowy wys. min 120 cm. np. ARG 760/A+, o parametrach :

Typ chłodziarko - zamrażarki z zamrażalnikiem na górze

Pojemność całkowita netto (l) min 270 L

Klasa efektywności energetycznej A+

Zużycie energii (kWh/24h) max 218 kWh

Czas utrzym. temp. w przyp. braku zasilania (h) 12

Poziom hałasu dB(A) 36

CHŁODZIARKA

Pojemność użytkowa chłodziarki (l) min 173 L

Liczba regulowanych półek 3, półki szklane.

Liczba szuflad na warzywa i owoce min 1, przezroczyste

Liczba balkoników na drzwiach 3

ZAMRAZALNIK

Pojemność użytkowa zamrażarki (l) min 18 L

System rozmrażania zamrażarki ręczny

Tacka na kostki lodu

Wymiary całkowite lodówki (WxSxG) (mm) 1200x 540x 550 mm. +/- 50 mm.

Zabudowa wyposażona w kuchenkę mikrofalową do zabudowy np. AMG 20 BF , Producent AMICA o parametrach:

Wymiary Wysokość: min 38.0 cm, Szerokość: max 60,0 cm ,

Głębokość: min 29.5+2.1 cm

Kolor CZARNY , Pojemność min 20L

Pozostałe informacje:

Moc mikrofal: min 700 W


Sterowanie elektroniczne

Grill 900 W, 9 programów Auto, 9 poziomów mocy

Rozmrażanie czasowe. Zegar elektroniczny 95 min

Rozmrażanie wagowe-Kuchenka sama określa czas rozmrażania w zależności od wagi i rodzaju produktu.

Podgrzewanie wieloetapowe umożliwiające uruchomienie 3 programów w trzech przedziałach czasowych przy wykorzystaniu

	<p>trzech różnych poziomów mocy mikrofal (w tym funkcji rozmrażania).</p> <p>Talerz obrotowy i ruszt. .</p> <p>Zabezpieczenie przed przypadkowym uruchomieniem. Załączenie funkcji sygnalizowane przez np. kontrolkę. Uruchomienie blokady blokuje wszystkie elementy sterowania.</p> <p>Sygnalizacja dźwiękowa zakończenia pracy</p> <p>Multi Waves System-Multi Waves System (Przestrzenna emisja fal).</p> <p>Zestawienie poszczególnych elementów zabudowy kuchennej oraz wymiary zawiera załącznik nr 10 – rysunek zestawu nr 4</p>		
16.	<p>Stolik okolicznościowy - ława sztuk 2</p> <p>Stolik w całości wykonany z płyty laminowanej, oklejonej PCV 2mm, blat stolika gruby 25mm, pozostałe elementy wykonane z płyty o grubości 18mm.</p> <p>Wymiar stolika 70x60x60cm , kolor do uzgodnienia</p>  <p>Zdjęcie poglądowe</p>	TAK	
17.	<p>Stół konferencyjny sztuk 1</p> <p>Stół Konferencyjny, prosty na nogach stelażowych z blatem prostokątnym. Wymiar blatu 200x90cm</p> <p>Blat gr. 25 mm - kolorystyka do uzgodnienia. Obrzeże PCV 2 mm w kolorze płyty.</p> <p>Stelaż metalowy do stołu prostego składa się z 2 nóg i łączyny z blachy perforowanej - jak na zdjęciach.</p> <p>Stelaż posiada stopki do poziomowania. Pionowa osłona nogi jest zdejmowana od strony wewnętrznej.</p> <p>Kolor podstawy - aluminium.</p> <p>Zdjęcie poglądowe</p>	Tak	



18. **Krzeseł obrotowe - laboratoryjne sztuk 5**

Krzeseł obrotowe z mechanizmem CPT (mechanizm regulacji kąta odchylenia i wysokości oparcia oraz głębokości siedziska; w wersji wysokiej z podnóżkiem. Siedzisko i oparcie wykonane z pianki poliuretanowej, łatwe w utrzymaniu czystości, odporne na działanie słabych kwasów i zasad.

Podstawa pięcioramienna na kółkach, z tworzywa – czarna.

Podnóżnik gazowy zapewniający płynną regulację wysokości siedziska. Obudowa amortyzatora z polipropylenu, czarna.

Przybliżone wymiary

wysokość całkowita 1160-1290 mm

szerokość całkowita 620 mm

głębokość całkowita 620 mm

wysokość siedziska 690-820 mm

szerokość siedziska 460 mm

głębokość siedziska 430 mm

Zdjęcie poglądowe



19.

Stół - kuchenny sztuk 2

Stół na metalowej podstawie w kolorze aluminium.
Nogi stołu okrągłe lub kwadratowe (do uzgodnienia)
Wymiary blatu 120 x 75 cm, blat z płyty laminowanej o grubości 25 mm, oklejony obrzeżem PCV 2mm.
Kolorystyka do uzgodnienia przy podpisaniu umowy.
Zdjęcia poglądowe



Niniejszym oświadczamy, że przedstawione powyżej dane są prawdziwe oraz zobowiązujemy się w przypadku wygrania przetargu, do dostarczenia sprzętu spełniającego wyspecyfikowane parametry.

Niniejszym oświadczamy, że skonfigurowany wg powyższej specyfikacji sprzęt jest kompletny i po instalacji będzie gotowy do pracy bez dodatkowych zakupów, z zastrzeżeniem materiałów eksploatacyjnych.

.....
(miejsce i data)

.....
(pieczęć i podpis osoby upoważnionej
do reprezentowania Wykonawcy)